

Nome : HEBERT VERAS NUNES
RG : 1735556
DN : 27/03/1970
Médico : THAINA VERGINIO GERALDELLI
Convênio: PALMAS-SERVIR
Unidade : PAL - MATRIZ

Código da OS : 2001-67687-504
CPF : 440.995.411-34
Atendimento : 27/04/2026 - 06:30:36
Qnt de exames: 40
Página: 1/36

Responsável Técnico: Nayara de Oliveira Borba CRBM 3676.

Laboratório registrado no CRBM-3 sob o numero 96/0427 TO

Endereço da unidade : Q ACSU SO 20 AVENIDA JOAQUIM TEOTONIO SEGURADO, CONJ 01 LOTE 09, S/N - PALMAS - TO

HEMOGRAMA COMPLETO

Método : Análise realizada por Citometria de fluxo fluorescente e impedância "XN-550-Sysmex"

Material: SANGUE

Eritrograma

	Resultados	Valores de Referência			
		Homens	Mulheres	Crianças	Acima de 70 anos
HEMÁCIAS	5,27 milhoes/mm3	4,50 a 6,10	4,00 a 5,40	4,07 a 5,37	3,90 a 5,36
HEMOGLOBINA	15,5 g/dL	13,0 a 16,5	12,0 a 15,8	10,5 a 14,0	11,5 a 15,1
HEMATÓCRITO	45,1 %	36,0 a 54,0	33,0 a 47,8	30,0 a 44,5	33,0 a 46,0
VCM	85,6 fl	80,0 a 98,0	80,0 a 98,0	70,0 a 86,0	80,0 a 98,0
HCM	29,4 pg	26,8 a 32,9	26,2 a 32,6	23,2 a 31,7	27,0 a 31,0
CHCM	34,3 g/dl	30,0 a 36,5	30,0 a 36,5	30,0 a 36,5	30,0 a 36,5
RDW	13,9 %	11,0 a 16,0	11,0 a 16,0	11,0 a 16,0	11,0 a 16,0

Leucograma

	Resultado		Valores de Referência			
	%	/mm3	Adultos %	Adultos /mm3	Crianças (Menores de 8 anos) %	Crianças (Menores de 8 anos) /mm3
LEUCÓCITOS		6.870	100	3.600 a 11.000	100	4.000 a 14.000
BASTONETES	0	0	0-5	0 a 550	0-6	0 a 450
SEGMENTADOS	65	4.465	40-70	1.480 a 7.700	30-64	1.200 a 9.600
EOSINÓFILOS	3	206	0-7	0 a 550	0-5	0 a 550
BASÓFILOS	0	0	0-2	0 a 220	0-2	0 a 300
LINFÓCITOS	23	1.580	20-50	740 a 5.500	38-70	1.520 a 10.500
MONÓCITOS	9	618	3-14	37 a 1.500	3-14	40 a 1.700

Série Plaquetária

	Resultados		Valores de Referência	
			Adultos	Crianças
PLAQUETAS	389	x 10 ³ /mm3	130 a 450 x 10 ³ /mm3	140 a 500 x 10 ³ /mm3
VMP	9,8	fl	6,8 a 12,6	

Coleta: 27/04/2026 - 06:30:36

Liberação: 27/04/2026 - 12:34:37

LIBERADO ELETRONICAMENTE POR DRA. LUCIANA ALENCAR DA SILVA CRBM3 18500

CNES do responsável pela fase analítica: 2591014

ASSINATURA DIGITAL

3F9F96932B377E5FED46A14EA7698D89DACEB7E696703578F058CEE38E69F316F3596F02DCD13DF0

ATENÇÃO:
Para a interpretação de laudos laboratoriais é necessário correlacionar com informações clínicas conhecidas apenas por seu médico assistente.



Nome : HEBERT VERAS NUNES
RG : 1735556
DN : 27/03/1970
Médico : THAINA VERGINIO GERALDELLI
Convênio: PALMAS-SERVIR
Unidade : PAL - MATRIZ

Código da OS : 2001-67687-504
CPF : 440.995.411-34
Atendimento : 27/04/2026 - 06:30:36
Qnt de exames: 40
Página: 2/36

Responsável Técnico: Nayara de Oliveira Borba CRBM 3676.
Laboratório registrado no CRBM-3 sob o numero 96/0427 TO
Endereço da unidade : Q ACSU SO 20 AVENIDA JOAQUIM TEOTONIO SEGURADO, CONJ 01 LOTE 09, S/N - PALMAS -TO

FERRO SÉRICO

Método : Ferrozina

Material: SANGUE

RESULTADO: 56 µg/dL

Valor de referência:

Masculino: 65 a 175 µg/dL


Feminino.: 50 a 170 µg/dL

Nota:

O ferro é um dos mais variáveis constituintes quantificados no soro, existindo além de uma grande variação circadiana uma queda rápida nas infecções virais e em menor extensão nas infecções bacterianas.

Os valores baixos de ferro sérico, se suportados por uma transferrina alta ou normal, baixa saturação, e uma baixa ferritina, indicam deficiência de ferro. Entretanto um baixo valor não suportado por outros parâmetros pode representar simplesmente uma depressão transitória associada a infecção, devendo o exame, a critério clínico, ser repetido em 3-4 semanas.

- Atenção para nova metodologia a partir de 10/04/2025.



Coleta: 27/04/2026 - 07:07:00

Liberação: 27/04/2026 - 14:23:33

LIBERADO ELETRONICAMENTE POR DRA.BEATRIZ TINOCO FRANCESCHI - CRF 4507

CNES do responsável pela fase analítica: 2591014

ASSINATURA DIGITAL

3F9F96932B377E5FED46A14EA7698D89DACEB7E696703578F058CEE38E69F316F3596F02DCD13DF0

ATENÇÃO:
Para a interpretação de laudos laboratoriais é necessário correlacionar com informações clínicas conhecidas apenas por seu médico assistente.



Nome : HEBERT VERAS NUNES
RG : 1735556
DN : 27/03/1970
Médico : THAINA VERGINIO GERALDELLI
Convênio: PALMAS-SERVIR
Unidade : PAL - MATRIZ

Código da OS : 2001-67687-504
CPF : 440.995.411-34
Atendimento : 27/04/2026 - 06:30:36
Qnt de exames: 40
Página: 3/36

Responsável Técnico: Nayara de Oliveira Borba CRBM 3676.
Laboratório registrado no CRBM-3 sob o numero 96/0427 TO
Endereço da unidade : Q ACSU SO 20 AVENIDA JOAQUIM TEOTONIO SEGURADO, CONJ 01 LOTE 09, S/N - PALMAS -TO

FERRITINA

Método : Quimioluminescência

Material: SANGUE

RESULTADO: 544,5 ng/mL

Valor de referência:

Mulheres: 10 - 291 ng/mL

Homens.: 22 - 322 ng/mL

- Atenção aos novos valores de referência a partir de fevereiro de 2025.



Coleta: 27/04/2026 - 07:07:00

Liberação: 27/04/2026 - 14:23:04

Observações gerais: Resultado revisto e liberado.

LIBERADO ELETRONICAMENTE POR DRA.BEATRIZ TINOCO FRANCESCHI - CRF 4507

CNES do responsável pela fase analítica: 2591014

ASSINATURA DIGITAL

3F9F96932B377E5FED46A14EA7698D89DACEB7E696703578F058CEE38E69F316F3596F02DCD13DF0

ATENÇÃO:

Para a interpretação de laudos laboratoriais é necessário correlacionar com informações clínicas conhecidas apenas por seu médico assistente.



Nome : HEBERT VERAS NUNES
RG : 1735556
DN : 27/03/1970
Médico : THAINA VERGINIO GERALDELLI
Convênio: PALMAS-SERVIR
Unidade : PAL - MATRIZ

Código da OS : 2001-67687-504
CPF : 440.995.411-34
Atendimento : 27/04/2026 - 06:30:36
Qnt de exames: 40
Página: 4/36

Responsável Técnico: Nayara de Oliveira Borba CRBM 3676.
Laboratório registrado no CRBM-3 sob o numero 96/0427 TO
Endereço da unidade : Q ACSU SO 20 AVENIDA JOAQUIM TEOTONIO SEGURADO, CONJ 01 LOTE 09, S/N - PALMAS -TO

CAPACIDADE DE FIXAÇÃO DO FERRO

Material: SANGUE

CAPACIDADE TOTAL DE LIGACAO DE FERRO	257	µg/dL
---	------------	--------------

Método: Cromazurol B

Valor de referência:

250 a 425 µg/dL

CAPACIDADE LATENTE DE LIGACAO DE FERRO	201	µg/dL
---	------------	--------------

Método: Cálculo baseado no ferro e na CTF

Valor de referência:

110 a 370 µg/dL

INDICE DE SATURACAO DE TRANSFERRINA	21,7	%
--	-------------	----------

Método: Cálculo baseado no ferro e na CTF

Valor de referência:

16 a 50%

- Atenção aos novos valores de referência e metodologia a partir de 11/04/2025.

Coleta: 27/04/2026 - 07:07:00

Liberação: 27/04/2026 - 14:23:28

LIBERADO ELETRONICAMENTE POR DRA.BEATRIZ TINOCO FRANCESCHI - CRF 4507

CNES do responsável pela fase analítica: 2591014

ASSINATURA DIGITAL

3F9F96932B377E5FED46A14EA7698D89DACEB7E696703578F058CEE38E69F316F3596F02DCD13DF0

ATENÇÃO:

Para a interpretação de laudos laboratoriais é necessário correlacionar com informações clínicas conhecidas apenas por seu médico assistente.



Nome : HEBERT VERAS NUNES
RG : 1735556
DN : 27/03/1970
Médico : THAINA VERGINIO GERALDELLI
Convênio: PALMAS-SERVIR
Unidade : PAL - MATRIZ

Código da OS : 2001-67687-504
CPF : 440.995.411-34
Atendimento : 27/04/2026 - 06:30:36
Qnt de exames: 40
Página: 5/36

Responsável Técnico: Nayara de Oliveira Borba CRBM 3676.
Laboratório registrado no CRBM-3 sob o numero 96/0427 TO
Endereço da unidade : Q ACSU SO 20 AVENIDA JOAQUIM TEOTONIO SEGURADO, CONJ 01 LOTE 09, S/N - PALMAS -TO

GLICOSE

Método : Hexoquinase

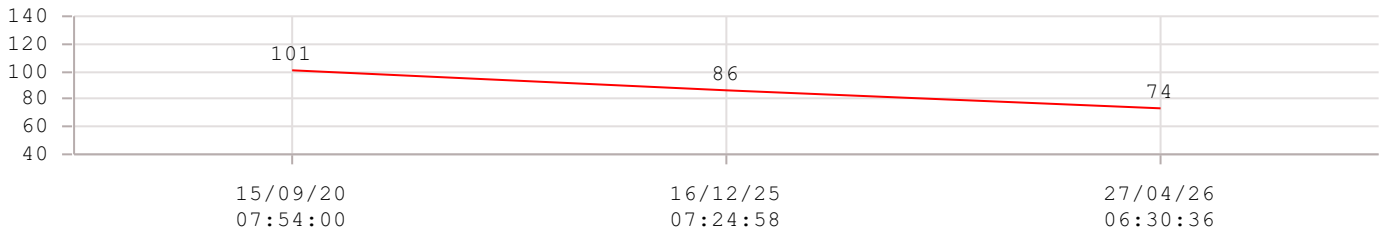
Material: SANGUE

RESULTADO: 74 mg/dL

Valor de referência:

Normal : 70 a 99 mg/dL
Intolerancia glicose Jejum: 100 a 125 mg/dL
Diabetes mellitus : > 126 mg/dl

OBS: Novos criterios recomendados pela
American Diabetes Association, 2003.
Diabetes Care 26:3160, 2003.



Coleta: 27/04/2026 - 06:30:36

Liberação: 27/04/2026 - 12:25:15

LIBERADO ELETRONICAMENTE POR DRA. LIDIA FREIRE ABDALLA CRF-DF 1453

CNES do responsável pela fase analítica: 2591014

ASSINATURA DIGITAL

3F9F96932B377E5FED46A14EA7698D89DACEB7E696703578F058CEE38E69F316F3596F02DCD13DF0

ATENÇÃO:
Para a interpretação de laudos laboratoriais é necessário correlacionar com informações clínicas conhecidas apenas por seu médico assistente.



Nome : HEBERT VERAS NUNES
RG : 1735556
DN : 27/03/1970
Médico : THAINA VERGINIO GERALDELLI
Convênio: PALMAS-SERVIR
Unidade : PAL - MATRIZ

Código da OS : 2001-67687-504
CPF : 440.995.411-34
Atendimento : 27/04/2026 - 06:30:36
Qnt de exames: 40
Página: 6/36

Responsável Técnico: Nayara de Oliveira Borba CRBM 3676.
Laboratório registrado no CRBM-3 sob o numero 96/0427 TO
Endereço da unidade : Q ACSU SO 20 AVENIDA JOAQUIM TEOTONIO SEGURADO, CONJ 01 LOTE 09, S/N - PALMAS -TO

INSULINA BASAL

Método : Quimioluminescência
Material: SANGUE

RESULTADO: **4,00** **µUI/mL**

Valor de referência:
3,0 a 25,0 µUI/mL

HOMA IR **0,7**

Valor de referência:
Ate 2,7

HOMA BETA **131,7**

Coleta: 27/04/2026 - 07:07:00

Liberação: 27/04/2026 - 14:23:19

LIBERADO ELETRONICAMENTE POR DRA.BEATRIZ TINOCO FRANCESCHI - CRF 4507

CNES do responsável pela fase analítica: 2591014

ASSINATURA DIGITAL

3F9F96932B377E5FED46A14EA7698D89DACEB7E696703578F058CEE38E69F316F3596F02DCD13DF0

ATENÇÃO:
Para a interpretação de laudos laboratoriais é necessário correlacionar com informações clínicas conhecidas apenas por seu médico assistente.



Nome : HEBERT VERAS NUNES
RG : 1735556
DN : 27/03/1970
Médico : THAINA VERGINIO GERALDELLI
Convênio: PALMAS-SERVIR
Unidade : PAL - MATRIZ

Código da OS : 2001-67687-504
CPF : 440.995.411-34
Atendimento : 27/04/2026 - 06:30:36
Qnt de exames: 40
Página: 7/36

Responsável Técnico: Nayara de Oliveira Borba CRBM 3676.

Laboratório registrado no CRBM-3 sob o numero 96/0427 TO

Endereço da unidade : Q ACSU SO 20 AVENIDA JOAQUIM TEOTONIO SEGURADO, CONJ 01 LOTE 09, S/N - PALMAS - TO

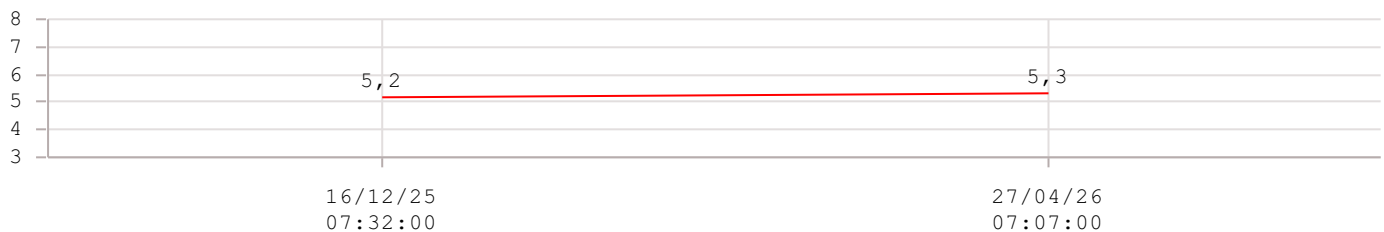
HEMOGLOBINA GLICADA - HbA1c

Método : Imunoensaio de inibição turbidimétrica

Material: SANGUE

RESULTADO: 5,3 %

Risco de desenvolvimento de Diabetes mellitus	Valores Alvo (%)
baixo risco de diabetes	< 5,7
risco aumentado para diabetes (Pré-Diabetes)	5,7 a 6,4
consistente com diabetes	> 6,4



GLICEMIA MÉDIA ESTIMADA: 105,1 mg/dL

Método: Cálculo Matemático

Nota 1: A glicemia média não será estimada para resultados de hemoglobina glicada fora do intervalo reportável (<4,2% e >20%).

Nota 2: Valores de HbA1c <4,2% podem ocorrer em condições que reduzem a sobrevivência das hemácias, como anemias hemolíticas e hemólises induzidas por medicamentos ou em casos de hemoglobinas variantes. Nessas situações, sugerimos, a critério médico, o acompanhamento por meio da dosagem de frutossamina.

Nota 3: O método utilizado nesta dosagem de hemoglobina glicada é certificado pelo National Glycohemoglobin Standardization Program (NGSP).

Coleta: 27/04/2026 - 07:07:00

Liberação: 27/04/2026 - 22:58:25

LIBERADO ELETRONICAMENTE POR DRA. LIDIA FREIRE ABDALLA CRF-DF 1453

ESTE EXAME FOI REALIZADO EM NÚCLEO TÉCNICO ACREDITADO PELO COLÉGIO AMERICANO DE PATOLOGIA (CAP).

CNES do responsável pela fase analítica: 3027694

ASSINATURA DIGITAL

3F9F96932B377E5FED46A14EA7698D89DACEB7E696703578F058CEE38E69F316F3596F02DCD13DF0

ATENÇÃO:

Para a interpretação de laudos laboratoriais é necessário correlacionar com informações clínicas conhecidas apenas por seu médico assistente.



Nome : HEBERT VERAS NUNES
RG : 1735556
DN : 27/03/1970
Médico : THAINA VERGINIO GERALDELLI
Convênio: PALMAS-SERVIR
Unidade : PAL - MATRIZ

Código da OS : 2001-67687-504
CPF : 440.995.411-34
Atendimento : 27/04/2026 - 06:30:36
Qnt de exames: 40
Página: 8/36

Responsável Técnico: Nayara de Oliveira Borba CRBM 3676.

Laboratório registrado no CRBM-3 sob o numero 96/0427 TO

Endereço da unidade : Q ACSU SO 20 AVENIDA JOAQUIM TEOTONIO SEGURADO, CONJ 01 LOTE 09, S/N - PALMAS - TO

LIPIDOGRAMA

Material: SANGUE

Horas de Jejum: 12h

COLESTEROL TOTAL: 153 mg/dL

Método: Esterase/Oxidase



TRIGLICERÍDEOS: 94 mg/dL

Método: Enzimático



COLESTEROL HDL: 27 mg/dL

Método: Enzimático



Tabela I. Valores referenciais e de alvo terapêutico (conforme avaliação de risco cardiovascular estimado pelo médico solicitante do perfil lipídico para adultos > 20 anos.

Lípides	Com Jejum (mg/dL)	Sem Jejum (mg/dL)	Categoria referencial
Colesterol total*	< 190	< 190	Desejável
HDL-C	> 40	> 40	Desejável
Triglicerídeos**	< 150	< 175	Desejável

CNES do responsável pela fase analítica: 2591014

ASSINATURA DIGITAL

3F9F96932B377E5FED46A14EA7698D89DACEB7E696703578F058CEE38E69F316F3596F02DCD13DF0

ATENÇÃO:

Para a interpretação de laudos laboratoriais é necessário correlacionar com informações clínicas conhecidas apenas por seu médico assistente.




Nome : HEBERT VERAS NUNES
RG : 1735556
DN : 27/03/1970
Médico : THAINA VERGINIO GERALDELLI
Convênio: PALMAS-SERVIR
Unidade : PAL - MATRIZ

Código da OS : 2001-67687-504
CPF : 440.995.411-34
Atendimento : 27/04/2026 - 06:30:36
Qt de exames: 40
Página: 9/36

Responsável Técnico: Nayara de Oliveira Borba CRBM 3676.
Laboratório registrado no CRBM-3 sob o numero 96/0427 TO
Endereço da unidade : Q ACSU SO 20 AVENIDA JOAQUIM TEOTONIO SEGURADO, CONJ 01 LOTE 09, S/N - PALMAS - TO

COLESTEROL LDL: 107 mg/dL

Método: Cálculo pela fórmula de Martin



COLESTEROL NÃO HDL: 125 mg/dL

Método: Calculado



Categoria de Risco (Estimado pelo médico solicitante)	Alvo terapêutico (mg/dL) com ou sem jejum	
	LDL-C	Não HDL-C
Baixo	<130	<160
Intermediário	<100	<130
Alto	<70	<100
Muito Alto	<50	<80

Tabela II. Valores referenciais do perfil lipídico para crianças e adolescentes (mg/dL)

Lípides	Com Jejum (mg/dL)	Sem Jejum (mg/dL)
Colesterol total*	<170	<170
HDL-C	>45	>45
Triglicérides (0-9 anos)**	<75	<85
Triglicérides (10-19 anos)**	<90	<100
LDL-C	<110	<110

** Quando os níveis de triglicérides estiverem acima de 440 mg/dL (sem Jejum), fica a critério médico repetir o teste com Jejum de 12h.

Fonte: Consenso Brasileiro para Normatização da Determinação Laboratorial do Perfil Lipídico. (ABRAMEC, SBAC, SBC, SBD, SBEM, SBPC/ML).

Coleta: 27/04/2026 - 07:07:00

Liberação: 27/04/2026 - 14:23:13

LIBERADO ELETRONICAMENTE POR DRA. BEATRIZ TINOCO FRANCESCHI - CRF 4507

CNES do responsável pela fase analítica: 2591014

ASSINATURA DIGITAL

3F9F96932B377E5FED46A14EA7698D89DACEB7E696703578F058CEE38E69F316F3596F02DCD13DF0

ATENÇÃO:
Para a interpretação de laudos laboratoriais é necessário correlacionar com informações clínicas conhecidas apenas por seu médico assistente.



Nome : HEBERT VERAS NUNES
RG : 1735556
DN : 27/03/1970
Médico : THAINA VERGINIO GERALDELLI
Convênio: PALMAS-SERVIR
Unidade : PAL - MATRIZ

Código da OS : 2001-67687-504
CPF : 440.995.411-34
Atendimento : 27/04/2026 - 06:30:36
Qnt de exames: 40
Página: 10/36

Responsável Técnico: Nayara de Oliveira Borba CRBM 3676.
Laboratório registrado no CRBM-3 sob o numero 96/0427 TO
Endereço da unidade : Q ACSU SO 20 AVENIDA JOAQUIM TEOTONIO SEGURADO, CONJ 01 LOTE 09, S/N - PALMAS -TO

APOLIPOPROTEÍNA A1

Método : Imunoturbidimetria intensificada por PEG
Material: SANGUE

RESULTADO: 90 mg/dL

Valor de referência:

Homem: 79 a 169 mg/dL
Mulher: 76 a 214 mg/dL

Coleta: 27/04/2026 - 07:07:00

Liberação: 28/04/2026 - 03:20:27

LIBERADO ELETRONICAMENTE POR DRA. LIDIA FREIRE ABDALLA CRF-DF 1453

HOMOCISTEÍNA

Método : Quimioluminescência
Material: SANGUE

RESULTADO: 25,0 µmol/L

Valor de referência:

3,7 a 13,9 µmol/L

Coleta: 27/04/2026 - 07:07:00

Liberação: 27/04/2026 - 14:23:20

Observações gerais: Resultado revisto e liberado.

LIBERADO ELETRONICAMENTE POR DRA. BEATRIZ TINOCO FRANCESCHI - CRF 4507

ESTE EXAME FOI REALIZADO EM NÚCLEO TÉCNICO ACREDITADO PELO COLÉGIO AMERICANO DE PATOLOGIA (CAP).

CNES do responsável pela fase analítica: 3027694

ASSINATURA DIGITAL

3F9F96932B377E5FED46A14EA7698D89DACEB7E696703578F058CEE38E69F316F3596F02DCD13DF0

ATENÇÃO:
Para a interpretação de laudos laboratoriais é necessário correlacionar com informações clínicas conhecidas apenas por seu médico assistente.



Nome : HEBERT VERAS NUNES
RG : 1735556
DN : 27/03/1970
Médico : THAINA VERGINIO GERALDELLI
Convênio: PALMAS-SERVIR
Unidade : PAL - MATRIZ

Código da OS : 2001-67687-504
CPF : 440.995.411-34
Atendimento : 27/04/2026 - 06:30:36
Qnt de exames: 40
Página: 11/36

Responsável Técnico: Nayara de Oliveira Borba CRBM 3676.
Laboratório registrado no CRBM-3 sob o numero 96/0427 TO
Endereço da unidade : Q ACSU SO 20 AVENIDA JOAQUIM TEOTONIO SEGURADO, CONJ 01 LOTE 09, S/N - PALMAS - TO

PROTEÍNA C REATIVA ULTRASSENSÍVEL

Método : Imunoturbidimetria

Material: SANGUE

RESULTADO: 3,66 mg/L (0,366 mg/dL) *

Valor de referência:

Adultos: <3,3 mg/L (<0,33 mg/dL) para avaliação de infecções e situações inflamatórias.

Segundo a Atualização da Diretriz Brasileira de Dislipidemia e Prevenção da Aterosclerose da Sociedade Brasileira de Cardiologia - 2017, quando excluídas causas inflamatórias, infecciosas ou imunes de elevação de PCR, considerar para Risco Cardiovascular:

Baixo Risco.....:	< 1 mg/L	(0,1 mg/dL)
Médio Risco.....:	1 a 2 mg/L	(0,1 a 0,2 mg/dL)
Alto Risco.....:	> 2 mg/L	(> 0,2 mg/dL)
Muito Alto Risco:	> ou igual a 10 mg/L	(> 1,0 mg/dL)

Nota:

A partir de 22/10/2020 Sabin Medicina Diagnóstica passou a harmonizar os laudos de PCR e PCR Ultrassensível. Denomina-se PCR Ultrassensível a realização do ensaio com intervalo analítico expandido, permitindo a melhor discriminação de pequenas concentrações.

- Atenção aos novos valores de referência a partir de 22/04/2025.



Coleta: 27/04/2026 - 06:30:36

Liberação: 27/04/2026 - 12:27:20

LIBERADO ELETRONICAMENTE POR DRA. LIDIA FREIRE ABDALLA CRF-DF 1453

CNES do responsável pela fase analítica: 2591014

ASSINATURA DIGITAL

3F9F96932B377E5FED46A14EA7698D89DACEB7E696703578F058CEE38E69F316F3596F02DCD13DF0

ATENÇÃO:
Para a interpretação de laudos laboratoriais é necessário correlacionar com informações clínicas conhecidas apenas por seu médico assistente.



Nome : HEBERT VERAS NUNES
RG : 1735556
DN : 27/03/1970
Médico : THAINA VERGINIO GERALDELLI
Convênio: PALMAS-SERVIR
Unidade : PAL - MATRIZ

Código da OS : 2001-67687-504
CPF : 440.995.411-34
Atendimento : 27/04/2026 - 06:30:36
Qnt de exames: 40
Página: 12/36

Responsável Técnico: Nayara de Oliveira Borba CRBM 3676.
Laboratório registrado no CRBM-3 sob o numero 96/0427 TO
Endereço da unidade : Q ACSU SO 20 AVENIDA JOAQUIM TEOTONIO SEGURADO, CONJ 01 LOTE 09, S/N - PALMAS -TO

UREIA

Método : UREASE COM GLDH


Material: SANGUE

RESULTADO: 34,8 mg/dL

Valor de referência:

Adultos: 19 a 49 mg/dL

- Atenção aos novos valores de referência a partir de 10/04/2025.



Coleta: 27/04/2026 - 06:30:36

Liberação: 27/04/2026 - 12:25:12

LIBERADO ELETRONICAMENTE POR DRA. LIDIA FREIRE ABDALLA CRF-DF 1453

CNES do responsável pela fase analítica: 2591014

ASSINATURA DIGITAL

3F9F96932B377E5FED46A14EA7698D89DACEB7E696703578F058CEE38E69F316F3596F02DCD13DF0

ATENÇÃO:
Para a interpretação de laudos laboratoriais é necessário correlacionar com informações clínicas conhecidas apenas por seu médico assistente.



Nome : HEBERT VERAS NUNES
RG : 1735556
DN : 27/03/1970
Médico : THAINA VERGINIO GERALDELLI
Convênio: PALMAS-SERVIR
Unidade : PAL - MATRIZ

Código da OS : 2001-67687-504
CPF : 440.995.411-34
Atendimento : 27/04/2026 - 06:30:36
Qnt de exames: 40
Página: 13/36

Responsável Técnico: Nayara de Oliveira Borba CRBM 3676.

Laboratório registrado no CRBM-3 sob o numero 96/0427 TO

Endereço da unidade : Q ACSU SO 20 AVENIDA JOAQUIM TEOTONIO SEGURADO, CONJ 01 LOTE 09, S/N - PALMAS -TO

CREATININA

Método : Enzimático

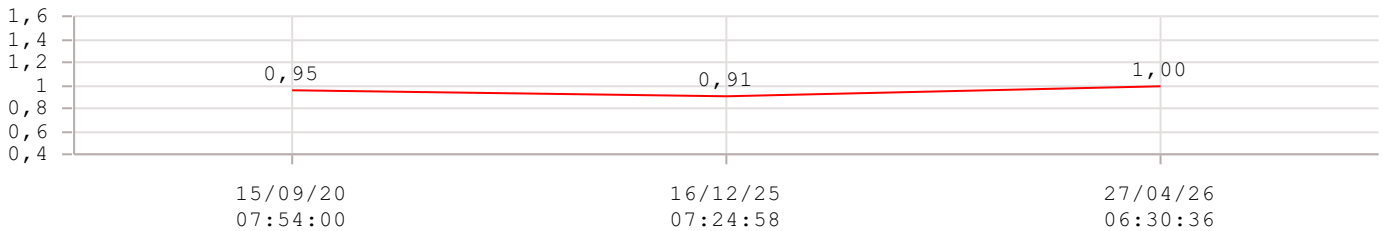
Material: SANGUE

RESULTADO: 1,00 mg/dL

Valor de Referência:

Homens..: 0,73 a 1,18 mg/dL

Mulheres: 0,55 a 1,02 mg/dL



ESTIMATIVA DA TAXA DE FILTRAÇÃO GLOMERULAR

RESULTADO: 88 mL/min/1.73m2

Valor de Referência:

Normal.....: maior que 90 mL/min/1,73m2

Redução Discreta.....: 89 a 60 mL/min/1,73m2

Redução Discreta - Moderada: 59 a 45 mL/min/1,73m2

Redução Moderada - Severa..: 44 a 30 mL/min/1,73m2

Redução Severa.....: 29 a 15 mL/min/1,73m2

Falência Renal.....: menor que 15 mL/min/1,73m2

*A eTFG NÃO SERÁ CALCULADA PARA PACIENTES MENORES QUE 18 ANOS.

Nota 1: O reporte da eTGF (estimativa da Taxa de Filtração Glomerular) é recomendado pelo Ministério da Saúde, Sociedade Brasileira de Patologia Clínica e Medicina Laboratorial e pela Sociedade Brasileira de Nefrologia. A eTFG é obtida pela fórmula CKD-EPI 2021 (Chronic Kidney Disease Epidemiology Collaboration). Resultados de eTGF acima de 90mL/min/1,73m2 são liberados como maior ou igual a 90mL/min/1,73m2.

Nota 2: O resultado da eTFG não é aplicado a pacientes com extremo de tamanho corporal, desnutrição grave, doença do aparelho músculo esquelético, extremos de massa muscular (amputados; malnutridos; paraplegia; fisiculturistas), indivíduos com dieta vegetariana ou em dieta com suplementos de creatina, pacientes hospitalizados, insuficiência renal aguda e gravidez.

* Atenção para novos valores de referência a partir de 11/04/2025.

Coleta: 27/04/2026 - 06:30:36

Liberação: 27/04/2026 - 12:27:19

LIBERADO ELETRONICAMENTE POR DRA. LIDIA FREIRE ABDALLA CRF-DF 1453

CNES do responsável pela fase analítica: 2591014

ASSINATURA DIGITAL

3F9F96932B377E5FED46A14EA7698D89DACEB7E696703578F058CEE38E69F316F3596F02DCD13DF0

ATENÇÃO:

Para a interpretação de laudos laboratoriais é necessário correlacionar com informações clínicas conhecidas apenas por seu médico assistente.



Nome : HEBERT VERAS NUNES
RG : 1735556
DN : 27/03/1970
Médico : THAINA VERGINIO GERALDELLI
Convênio: PALMAS-SERVIR
Unidade : PAL - MATRIZ

Código da OS : 2001-67687-504
CPF : 440.995.411-34
Atendimento : 27/04/2026 - 06:30:36
Qnt de exames: 40
Página: 14/36

Responsável Técnico: Nayara de Oliveira Borba CRBM 3676.
Laboratório registrado no CRBM-3 sob o numero 96/0427 TO
Endereço da unidade : Q ACSU SO 20 AVENIDA JOAQUIM TEOTONIO SEGURADO, CONJ 01 LOTE 09, S/N - PALMAS -TO

ÁCIDO ÚRICO

Método : Uricase

Material: SANGUE

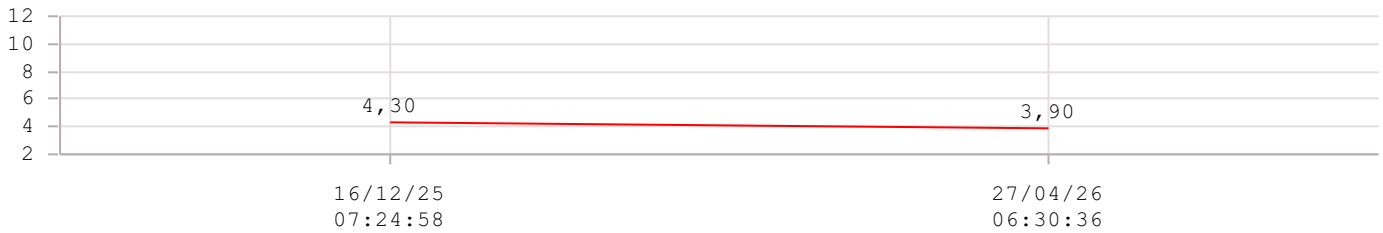
RESULTADO: 3,90 mg/dL

Valor de referência:

Homem.: 3,7 a 9,2 mg/dL

Mulher: 3,1 a 7,8 mg/dL

- Atenção aos novos valores de referência a partir de 10/04/2025.



Coleta: 27/04/2026 - 06:30:36

Liberação: 27/04/2026 - 12:24:12

LIBERADO ELETRONICAMENTE POR DRA. LIDIA FREIRE ABDALLA CRF-DF 1453

CNES do responsável pela fase analítica: 2591014

ASSINATURA DIGITAL

3F9F96932B377E5FED46A14EA7698D89DACEB7E696703578F058CEE38E69F316F3596F02DCD13DF0

ATENÇÃO:
Para a interpretação de laudos laboratoriais é necessário correlacionar com informações clínicas conhecidas apenas por seu médico assistente.



Nome : HEBERT VERAS NUNES
RG : 1735556
DN : 27/03/1970
Médico : THAINA VERGINIO GERALDELLI
Convênio: PALMAS-SERVIR
Unidade : PAL - MATRIZ

Código da OS : 2001-67687-504
CPF : 440.995.411-34
Atendimento : 27/04/2026 - 06:30:36
Qnt de exames: 40
Página: 15/36


Responsável Técnico: Nayara de Oliveira Borba CRBM 3676.
Laboratório registrado no CRBM-3 sob o numero 96/0427 TO
Endereço da unidade : Q ACSU SO 20 AVENIDA JOAQUIM TEOTONIO SEGURADO, CONJ 01 LOTE 09, S/N - PALMAS - TO

SÓDIO

Método : Potenciometria indireta
Material: SANGUE

RESULTADO: 139 mmol/L

Valor de referência:
136 a 145 mmol/L



Coleta: 27/04/2026 - 06:30:36

Liberação: 27/04/2026 - 12:13:12


LIBERADO ELETRONICAMENTE POR DRA. LIDIA FREIRE ABDALLA CRF-DF 1453

POTÁSSIO

Método : Potenciometria indireta
Material: SANGUE

RESULTADO: 4,69 mmol/L

Valor de referência:
3,5 a 5,1 mmol/L



Coleta: 27/04/2026 - 06:30:36

Liberação: 27/04/2026 - 12:13:12

LIBERADO ELETRONICAMENTE POR DRA. LIDIA FREIRE ABDALLA CRF-DF 1453

CNES do responsável pela fase analítica: 2591014

ASSINATURA DIGITAL

3F9F96932B377E5FED46A14EA7698D89DACEB7E696703578F058CEE38E69F316F3596F02DCD13DF0

ATENÇÃO:
Para a interpretação de laudos laboratoriais é necessário correlacionar com informações clínicas conhecidas apenas por seu médico assistente.



Nome : HEBERT VERAS NUNES
RG : 1735556
DN : 27/03/1970
Médico : THAINA VERGINIO GERALDELLI
Convênio: PALMAS-SERVIR
Unidade : PAL - MATRIZ

Código da OS : 2001-67687-504
CPF : 440.995.411-34
Atendimento : 27/04/2026 - 06:30:36
Qnt de exames: 40
Página: 16/36

Responsável Técnico: Nayara de Oliveira Borba CRBM 3676.
Laboratório registrado no CRBM-3 sob o numero 96/0427 TO
Endereço da unidade : Q ACSU SO 20 AVENIDA JOAQUIM TEOTONIO SEGURADO, CONJ 01 LOTE 09, S/N - PALMAS -TO

TRANSAMINASE OXALACÉTICA TGO (AST)

Método : IFCC modificado

Material: SANGUE

RESULTADO: 19,8 U/L

Valor de referência:

Adulto menor que 60 anos: < 34 U/l

Nota:

A prática de exercícios físicos pode elevar os níveis de transaminases no sangue. Resultados elevados também podem estar associados à terapia medicamentosa.

- Atenção para novos valores de referência e metodologia a partir de 11/04/2025.



Coleta: 27/04/2026 - 06:30:36

Liberação: 27/04/2026 - 12:28:22

LIBERADO ELETRONICAMENTE POR DRA. LIDIA FREIRE ABDALLA CRF-DF 1453

CNES do responsável pela fase analítica: 2591014

ASSINATURA DIGITAL

3F9F96932B377E5FED46A14EA7698D89DACEB7E696703578F058CEE38E69F316F3596F02DCD13DF0

ATENÇÃO:
Para a interpretação de laudos laboratoriais é necessário correlacionar com informações clínicas conhecidas apenas por seu médico assistente.



Nome : HEBERT VERAS NUNES
RG : 1735556
DN : 27/03/1970
Médico : THAINA VERGINIO GERALDELLI
Convênio: PALMAS-SERVIR
Unidade : PAL - MATRIZ

Código da OS : 2001-67687-504
CPF : 440.995.411-34
Atendimento : 27/04/2026 - 06:30:36
Qnt de exames: 40
Página: 17/36

Responsável Técnico: Nayara de Oliveira Borba CRBM 3676.
Laboratório registrado no CRBM-3 sob o numero 96/0427 TO
Endereço da unidade : Q ACSU SO 20 AVENIDA JOAQUIM TEOTONIO SEGURADO, CONJ 01 LOTE 09, S/N - PALMAS -TO

TRANSAMINASE PIRÚVICA TGP (ALT)

Método : IFCC modificado

Material: SANGUE

RESULTADO: 17,9 U/L

Valor de referência:

Adultos: 10 a 49 U/L

- Atenção para novos valores de referência e metodologia a partir de 11/04/2025.



Coleta: 27/04/2026 - 06:30:36

Liberação: 27/04/2026 - 12:25:13

LIBERADO ELETRONICAMENTE POR DRA. LIDIA FREIRE ABDALLA CRF-DF 1453

CNES do responsável pela fase analítica: 2591014

ASSINATURA DIGITAL

3F9F96932B377E5FED46A14EA7698D89DACEB7E696703578F058CEE38E69F316F3596F02DCD13DF0

ATENÇÃO:
Para a interpretação de laudos laboratoriais é necessário correlacionar com informações clínicas conhecidas apenas por seu médico assistente.



Nome : HEBERT VERAS NUNES
RG : 1735556
DN : 27/03/1970
Médico : THAINA VERGINIO GERALDELLI
Convênio: PALMAS-SERVIR
Unidade : PAL - MATRIZ

Código da OS : 2001-67687-504
CPF : 440.995.411-34
Atendimento : 27/04/2026 - 06:30:36
Qnt de exames: 40
Página: 18/36

Responsável Técnico: Nayara de Oliveira Borba CRBM 3676.
Laboratório registrado no CRBM-3 sob o numero 96/0427 TO
Endereço da unidade : Q ACSU SO 20 AVENIDA JOAQUIM TEOTONIO SEGURADO, CONJ 01 LOTE 09, S/N - PALMAS - TO

GAMA GLUTAMIL TRANSFERASE

Método : IFCC modificado

Material: SANGUE

RESULTADO: 11,0 U/L

Valor de referência:

Homem.: <73 U/L

Mulher: <38 U/L

- Atenção para novos valores de referência a partir de 11/04/2025.



Coleta: 27/04/2026 - 06:30:36

Liberação: 27/04/2026 - 12:27:21

LIBERADO ELETRONICAMENTE POR DRA. LIDIA FREIRE ABDALLA CRF-DF 1453

CNES do responsável pela fase analítica: 2591014

ASSINATURA DIGITAL

3F9F96932B377E5FED46A14EA7698D89DACEB7E696703578F058CEE38E69F316F3596F02DCD13DF0

ATENÇÃO:
Para a interpretação de laudos laboratoriais é necessário correlacionar com informações clínicas conhecidas apenas por seu médico assistente.



Nome : HEBERT VERAS NUNES
RG : 1735556
DN : 27/03/1970
Médico : THAINA VERGINIO GERALDELLI
Convênio: PALMAS-SERVIR
Unidade : PAL - MATRIZ

Código da OS : 2001-67687-504
CPF : 440.995.411-34
Atendimento : 27/04/2026 - 06:30:36
Qnt de exames: 40
Página: 19/36

Responsável Técnico: Nayara de Oliveira Borba CRBM 3676.
Laboratório registrado no CRBM-3 sob o numero 96/0427 TO
Endereço da unidade : Q ACSU SO 20 AVENIDA JOAQUIM TEOTONIO SEGURADO, CONJ 01 LOTE 09, S/N - PALMAS - TO

BILIRRUBINA TOTAL E FRAÇÕES

Método : Colorimétrico

Material: SANGUE

BILIRRUBINA TOTAL...: **0,35** **mg/dL**
Valor de referência: 0 a 1 dia : < 8,0 mg/dL
1 a 2 dias: < 12,0 mg/dL
3 a 5 dias: < 16,0 mg/dL
6 dias a 60 anos: 0,30 a 1,20 mg/dL
60 a 90 anos....: 0,20 a 1,10 mg/dL
>90 anos....: 0,20 a 0,90 mg/dL

Recém nascidos....: > 5 dias a <29 dias.
Crianças e adultos: >29 dias a 60 anos.

BILIRRUBINA DIRETA..: **0,13** **mg/dL**
Valor de referência: Adultos: ≤ 0,30 mg/dL
BILIRRUBINA INDIRETA: **0,22** **mg/dL**
Valor de referência: Até 0,90 mg/dL

As concentrações de bilirrubinas neonatal e o risco de desenvolvimento de hiperbilirrubinemia clinicamente significativa, relaciona-se com a idade gestacional, o peso de nascimento, a idade e características clínicas do recém-nascido.

- Atenção aos novos valores de referência a partir de 11/04/2025.

Coleta: 27/04/2026 - 07:07:00 **Liberação:** 27/04/2026 - 14:23:22

LIBERADO ELETRONICAMENTE POR DRA.BEATRIZ TINOCO FRANCESCHI - CRF 4507

ALBUMINA

Método : Verde de Bromocresol

Material: SANGUE

RESULTADO: **4,27** **g/dL**

Valor de referência:
3,2 a 4,8 g/dL

- Atenção para novos valores de referência a partir de 10/04/2025.

Coleta: 27/04/2026 - 06:30:36 **Liberação:** 27/04/2026 - 12:25:16

LIBERADO ELETRONICAMENTE POR DRA. LIDIA FREIRE ABDALLA CRF-DF 1453

CNES do responsável pela fase analítica: 2591014

ASSINATURA DIGITAL

3F9F96932B377E5FED46A14EA7698D89DACEB7E696703578F058CEE38E69F316F3596F02DCD13DF0

ATENÇÃO:
Para a interpretação de laudos laboratoriais é necessário correlacionar com informações clínicas conhecidas apenas por seu médico assistente.



Nome : HEBERT VERAS NUNES
RG : 1735556
DN : 27/03/1970
Médico : THAINA VERGINIO GERALDELLI
Convênio: PALMAS-SERVIR
Unidade : PAL - MATRIZ

Código da OS : 2001-67687-504
CPF : 440.995.411-34
Atendimento : 27/04/2026 - 06:30:36
Qnt de exames: 40
Página: 20/36

Responsável Técnico: Nayara de Oliveira Borba CRBM 3676.
Laboratório registrado no CRBM-3 sob o numero 96/0427 TO
Endereço da unidade : Q ACSU SO 20 AVENIDA JOAQUIM TEOTONIO SEGURADO, CONJ 01 LOTE 09, S/N - PALMAS - TO

TSH - TIREOESTIMULANTE

Método : Quimioluminescência

Material: SANGUE

RESULTADO: 1,27 mcUI/mL

Valor de referência:

02 a 11 anos : 0,64 a 6,27 mcUI/mL
12 a 17 anos : 0,51 a 4,94 mcUI/mL
Maior ou igual a 18 anos: 0,55 a 4,78 mcUI/mL

NOTA: Segundo a Associação Americana de Tireóide (vide fonte), durante a gestação os valores de TSH recomendados são:

Primeiro trimestre : 0,1 a 2,5 mcUI/mL
Segundo trimestre : 0,2 a 3,0 mcUI/mL
Terceiro trimestre : 0,3 a 3,0 mcUI/mL

FONTE: American Thyroid Association Taskforce on Thyroid Disease During Pregnancy and Postpartum. Guidelines of the American Thyroid Association for the diagnosis and management of thyroid disease during pregnancy and postpartum. Thyroid, 2011.

*Atenção aos novos valores de referência a partir de 02/10/2019.



Coleta: 27/04/2026 - 07:07:00

Liberação: 27/04/2026 - 14:23:24

LIBERADO ELETRONICAMENTE POR DRA.BEATRIZ TINOCO FRANCESCHI - CRF 4507

CNES do responsável pela fase analítica: 2591014

ASSINATURA DIGITAL

3F9F96932B377E5FED46A14EA7698D89DACEB7E696703578F058CEE38E69F316F3596F02DCD13DF0

ATENÇÃO:
Para a interpretação de laudos laboratoriais é necessário correlacionar com informações clínicas conhecidas apenas por seu médico assistente.



Nome : HEBERT VERAS NUNES
RG : 1735556
DN : 27/03/1970
Médico : THAINA VERGINIO GERALDELLI
Convênio: PALMAS-SERVIR
Unidade : PAL - MATRIZ

Código da OS : 2001-67687-504
CPF : 440.995.411-34
Atendimento : 27/04/2026 - 06:30:36
Qnt de exames: 40
Página: 21/36

Responsável Técnico: Nayara de Oliveira Borba CRBM 3676.
Laboratório registrado no CRBM-3 sob o numero 96/0427 TO
Endereço da unidade : Q ACSU SO 20 AVENIDA JOAQUIM TEOTONIO SEGURADO, CONJ 01 LOTE 09, S/N - PALMAS - TO

T4 LIVRE

Método : Quimioluminescência

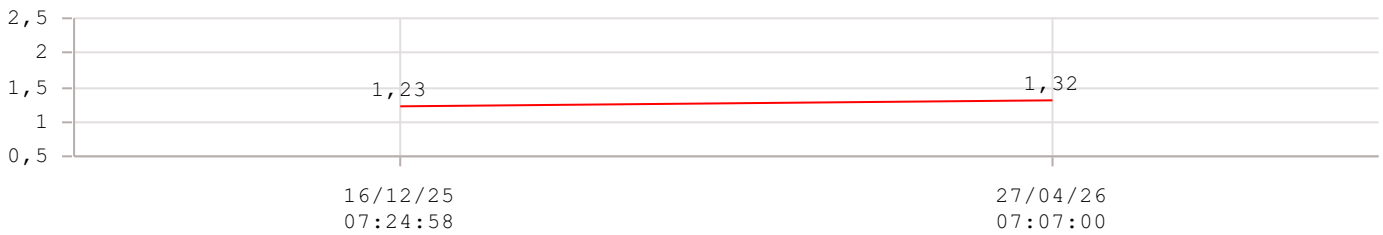
Material: SANGUE

RESULTADO: 1,32 ng/dL

Valor de referência:

1 a 23 meses...: 0,94 a 1,44 ng/dL
2 a 12 anos....: 0,86 a 1,40 ng/dL
13 a 20 anos....: 0,83 a 1,43 ng/dL
Acima de 20 anos: 0,89 a 1,76 ng/dL

- Atenção aos novos valores de referência a partir de fevereiro de 2025.



Coleta: 27/04/2026 - 07:07:00

Liberação: 27/04/2026 - 14:23:26

LIBERADO ELETRONICAMENTE POR DRA.BEATRIZ TINOCO FRANCESCHI - CRF 4507

CNES do responsável pela fase analítica: 2591014

ASSINATURA DIGITAL

3F9F96932B377E5FED46A14EA7698D89DACEB7E696703578F058CEE38E69F316F3596F02DCD13DF0

ATENÇÃO:
Para a interpretação de laudos laboratoriais é necessário correlacionar com informações clínicas conhecidas apenas por seu médico assistente.



Nome : HEBERT VERAS NUNES
RG : 1735556
DN : 27/03/1970
Médico : THAINA VERGINIO GERALDELLI
Convênio: PALMAS-SERVIR
Unidade : PAL - MATRIZ

Código da OS : 2001-67687-504
CPF : 440.995.411-34
Atendimento : 27/04/2026 - 06:30:36
Qnt de exames: 40
Página: 22/36

Responsável Técnico: Nayara de Oliveira Borba CRBM 3676.
Laboratório registrado no CRBM-3 sob o numero 96/0427 TO
Endereço da unidade : Q ACSU SO 20 AVENIDA JOAQUIM TEOTONIO SEGURADO, CONJ 01 LOTE 09, S/N - PALMAS - TO

T3 HORMÔNIO TRIIODOTIRONINA

Método : Quimioluminescência

Material: SANGUE

RESULTADO: 91 ng/dL


Valor de referência:

1 a 23 meses...: 117 a 239 ng/dL
2 a 12 anos...: 105 a 207 ng/dL
13 a 20 anos...: 86 a 192 ng/dL
Acima de 20 anos: 60 a 181 ng/dL

Nota:

Valores mais elevados podem ser observados na gravidez ou uso de anticoncepcionais.

- Atenção aos novos valores de referência a partir de fevereiro de 2025.



Coleta: 27/04/2026 - 07:07:00

Liberação: 27/04/2026 - 14:23:25

LIBERADO ELETRONICAMENTE POR DRA.BEATRIZ TINOCO FRANCESCHI - CRF 4507

CNES do responsável pela fase analítica: 2591014

ASSINATURA DIGITAL

3F9F96932B377E5FED46A14EA7698D89DACEB7E696703578F058CEE38E69F316F3596F02DCD13DF0

ATENÇÃO:
Para a interpretação de laudos laboratoriais é necessário correlacionar com informações clínicas conhecidas apenas por seu médico assistente.



Nome : HEBERT VERAS NUNES
RG : 1735556
DN : 27/03/1970
Médico : THAINA VERGINIO GERALDELLI
Convênio: PALMAS-SERVIR
Unidade : PAL - MATRIZ

Código da OS : 2001-67687-504
CPF : 440.995.411-34
Atendimento : 27/04/2026 - 06:30:36
Qnt de exames: 40
Página: 23/36

Responsável Técnico: Nayara de Oliveira Borba CRBM 3676.
Laboratório registrado no CRBM-3 sob o numero 96/0427 TO
Endereço da unidade : Q ACSU SO 20 AVENIDA JOAQUIM TEOTONIO SEGURADO, CONJ 01 LOTE 09, S/N - PALMAS -TO

T3 REVERSO

Método : Quimioluminescência
Material: SANGUE

RESULTADO: 0,53 ng/mL

Valor de referência:
0,31 a 0,95 ng/mL

Atenção para a mudança na metodologia e no valor de referência a partir de 22/09/2021.

Coleta: 27/04/2026 - 07:07:00

Liberação: 28/04/2026 - 14:42:12

LIBERADO ELETRONICAMENTE POR DRA. LIDIA FREIRE ABDALLA CRF-DF 1453

ANTICORPOS ANTIPEROXIDASE (ANTI-TPO)

Método : Quimioluminescência
Material: SANGUE

RESULTADO: < 6,6 UI/mL

Valor de referência: Inferior a 13,8 UI/mL

Coleta: 27/04/2026 - 07:07:00

Liberação: 27/04/2026 - 14:23:27

LIBERADO ELETRONICAMENTE POR DRA. BEATRIZ TINOCO FRANCESCHI - CRF 4507

ESTE EXAME FOI REALIZADO EM NÚCLEO TÉCNICO ACREDITADO PELO COLÉGIO AMERICANO DE PATOLOGIA (CAP).
CNES do responsável pela fase analítica: 3027694

ASSINATURA DIGITAL

3F9F96932B377E5FED46A14EA7698D89DACEB7E696703578F058CEE38E69F316F3596F02DCD13DF0

ATENÇÃO:
Para a interpretação de laudos laboratoriais é necessário correlacionar com informações clínicas conhecidas apenas por seu médico assistente.



Nome : HEBERT VERAS NUNES
RG : 1735556
DN : 27/03/1970
Médico : THAINA VERGINIO GERALDELLI
Convênio: PALMAS-SERVIR
Unidade : PAL - MATRIZ

Código da OS : 2001-67687-504
CPF : 440.995.411-34
Atendimento : 27/04/2026 - 06:30:36
Qnt de exames: 40
Página: 24/36

Responsável Técnico: Nayara de Oliveira Borba CRBM 3676.
Laboratório registrado no CRBM-3 sob o numero 96/0427 TO
Endereço da unidade : Q ACSU SO 20 AVENIDA JOAQUIM TEOTONIO SEGURADO, CONJ 01 LOTE 09, S/N - PALMAS -TO

LH - HORMONIO LUTEINIZANTE

Método : Quimioluminescência

Material: SANGUE

RESULTADO: 0,16 mIU/mL

Valor de referência:

Mulheres:

Fase folicular...: 1,9 - 12,5 mIU/mL
Pico a meio ciclo: 8,7 - 76,3 mIU/mL
Fase lútea.....: 0,5 - 16,9 mIU/mL
Gravidez.....: <0,1 - 1,5 mIU/mL
Pós-menopausa....: 15,9 - 54,0 mIU/mL

Homens:

20 a 70 anos : 1,5 - 9,3 mIU/mL
>70 anos.....: 3,1 - 34,6 mIU/ml
Crianças.....: <0,1 - 6,0 mIU/ml

- Atenção aos novos valores de referência a partir de fevereiro de 2025.

Coleta: 27/04/2026 - 07:07:00

Liberação: 27/04/2026 - 14:23:11

LIBERADO ELETRONICAMENTE POR DRA.BEATRIZ TINOCO FRANCESCHI - CRF 4507

CNES do responsável pela fase analítica: 2591014

ASSINATURA DIGITAL

3F9F96932B377E5FED46A14EA7698D89DACEB7E696703578F058CEE38E69F316F3596F02DCD13DF0

ATENÇÃO:

Para a interpretação de laudos laboratoriais é necessário correlacionar com informações clínicas conhecidas apenas por seu médico assistente.



Nome : HEBERT VERAS NUNES
RG : 1735556
DN : 27/03/1970
Médico : THAINA VERGINIO GERALDELLI
Convênio: PALMAS-SERVIR
Unidade : PAL - MATRIZ

Código da OS : 2001-67687-504
CPF : 440.995.411-34
Atendimento : 27/04/2026 - 06:30:36
Qnt de exames: 40
Página: 25/36

Responsável Técnico: Nayara de Oliveira Borba CRBM 3676.
Laboratório registrado no CRBM-3 sob o numero 96/0427 TO
Endereço da unidade : Q ACSU SO 20 AVENIDA JOAQUIM TEOTONIO SEGURADO, CONJ 01 LOTE 09, S/N - PALMAS -TO

FSH - HORMÔNIO FOLÍCULO ESTIMULANTE

Método : Quimioluminescência

Material: SANGUE

RESULTADO: 0,59 mIU/mL

Valor de referência:

Homens...: 13 a 70 anos...: 1,4 a 18,1 mIU/mL

Mulheres: Fase Folicular: 2,5 a 10,2 mIU/mL
Meio Ciclo....: 3,4 a 33,4 mIU/mL
Fase Lútea....: 1,5 a 9,1 mIU/mL
Menopausa.....: 23,0 a 116,3 mIU/mL
Grávidas.....: Até 0,3 mIU/mL
Pós menopausa.: 23,0 a 116,3 mIU/mL

- Atenção aos novos valores de referência a partir de fevereiro de 2025.

Coleta: 27/04/2026 - 07:07:00

Liberação: 27/04/2026 - 14:23:12

LIBERADO ELETRONICAMENTE POR DRA.BEATRIZ TINOCO FRANCESCHI - CRF 4507

CNES do responsável pela fase analítica: 2591014

ASSINATURA DIGITAL

3F9F96932B377E5FED46A14EA7698D89DACEB7E696703578F058CEE38E69F316F3596F02DCD13DF0

ATENÇÃO:
Para a interpretação de laudos laboratoriais é necessário correlacionar com informações clínicas conhecidas apenas por seu médico assistente.



Nome : HEBERT VERAS NUNES
RG : 1735556
DN : 27/03/1970
Médico : THAINA VERGINIO GERALDELLI
Convênio: PALMAS-SERVIR
Unidade : PAL - MATRIZ

Código da OS : 2001-67687-504
CPF : 440.995.411-34
Atendimento : 27/04/2026 - 06:30:36
Qnt de exames: 40
Página: 26/36

Responsável Técnico: Nayara de Oliveira Borba CRBM 3676.

Laboratório registrado no CRBM-3 sob o numero 96/0427 TO

Endereço da unidade : Q ACSU SO 20 AVENIDA JOAQUIM TEOTONIO SEGURADO, CONJ 01 LOTE 09, S/N - PALMAS -TO

ESTRADIOL

Método : Quimioluminescência

Material: SANGUE

RESULTADO: 57,36 pg/mL

Valor de referência:

Feminino:

Fase Folicular: 19,5 a 144,2 pg/mL


Meio ciclo....: 63,9 a 356,7 pg/mL

Fase Luteinica: 55,8 a 214,2 pg/mL

Menopausa.....: Até 32,2 pg/mL

Masculino.....: Até 39,8 pg/mL

Nota: O uso do fármaco fulvestranto (Faslodex®) pode interferir na dosagem do estradiol ocasionando resultados falsamente elevados.



Observações gerais: Resultado revisto e liberado.

Coleta: 27/04/2026 - 07:07:00

Liberação: 27/04/2026 - 14:23:10

LIBERADO ELETRONICAMENTE POR DRA.BEATRIZ TINOCO FRANCESCHI - CRF 4507

CNES do responsável pela fase analítica: 2591014

ASSINATURA DIGITAL

3F9F96932B377E5FED46A14EA7698D89DACEB7E696703578F058CEE38E69F316F3596F02DCD13DF0

ATENÇÃO:

Para a interpretação de laudos laboratoriais é necessário correlacionar com informações clínicas conhecidas apenas por seu médico assistente.



Nome : HEBERT VERAS NUNES
RG : 1735556
DN : 27/03/1970
Médico : THAINA VERGINIO GERALDELLI
Convênio: PALMAS-SERVIR
Unidade : PAL - MATRIZ

Código da OS : 2001-67687-504
CPF : 440.995.411-34
Atendimento : 27/04/2026 - 06:30:36
Qnt de exames: 40
Página: 27/36

Responsável Técnico: Nayara de Oliveira Borba CRBM 3676.
Laboratório registrado no CRBM-3 sob o numero 96/0427 TO
Endereço da unidade : Q ACSU SO 20 AVENIDA JOAQUIM TEOTONIO SEGURADO, CONJ 01 LOTE 09, S/N - PALMAS -TO

PROGESTERONA

Método : Quimioluminescência

Material: SANGUE

RESULTADO: 0,42 ng/mL

Valor de referência:

Homens.....: 0,28 - 1,22 ng/mL

Mulheres:

Fase folicular : 0,15 - 1,40 ng/mL

Fase lútea.....: 3,34 - 25,56 ng/mL

Meio fase lútea: 4,44 - 28,03 ng/mL

Pós-menopausa...: 0,0 - 0,73 ng/mL

Gestantes:

Primeiro trimestre: 11,22 - 90,00 ng/mL

Segundo trimestre.: 25,55 - 89,40 ng/mL

Terceiro trimestre: 48,40 - 422,50 ng/mL

NOTA:

Este ensaio de Progesterona pode apresentar resultados falsamente aumentados por reação cruzada com a presença de S-DHEA. Resultados de pacientes em suplementação por DHEA devem ser avaliados considerando esta condição.

- Atenção aos novos valores de referência a partir de fevereiro de 2025.

Coleta: 27/04/2026 - 07:07:00

Liberação: 27/04/2026 - 14:23:30

LIBERADO ELETRONICAMENTE POR DRA.BEATRIZ TINOCO FRANCESCHI - CRF 4507

CNES do responsável pela fase analítica: 2591014

ASSINATURA DIGITAL

3F9F96932B377E5FED46A14EA7698D89DACEB7E696703578F058CEE38E69F316F3596F02DCD13DF0

ATENÇÃO:

Para a interpretação de laudos laboratoriais é necessário correlacionar com informações clínicas conhecidas apenas por seu médico assistente.



Nome : HEBERT VERAS NUNES
RG : 1735556
DN : 27/03/1970
Médico : THAINA VERGINIO GERALDELLI
Convênio: PALMAS-SERVIR
Unidade : PAL - MATRIZ

Código da OS : 2001-67687-504
CPF : 440.995.411-34
Atendimento : 27/04/2026 - 06:30:36
Qnt de exames: 40
Página: 28/36

Responsável Técnico: Nayara de Oliveira Borba CRBM 3676.

Laboratório registrado no CRBM-3 sob o numero 96/0427 TO

Endereço da unidade : Q ACSU SO 20 AVENIDA JOAQUIM TEOTONIO SEGURADO, CONJ 01 LOTE 09, S/N - PALMAS -TO

TESTOSTERONA TOTAL

Método : Quimioluminescência

Material: SANGUE

RESULTADO: 906,06 ng/dL

Valor de referência: - Adultos

Masculino: Menor que 50 anos.....: 197,44 a 669,58 ng/dL
Maior ou igual a 50 anos: 187,72 a 684,19 ng/dL

Feminino.: Menor que 50 anos.....: 8,38 a 35,01 ng/dL
Maior ou igual a 50 anos: <7,00 a 35,92 ng/dL

- Pediátricos

Masculino: 2 a 10 anos: <7,00 a 10,50 ng/dL
11 anos: <7,00 a 478,50 ng/dL
12 anos: <7,00 a 487,97 ng/dL
13 anos: 8,28 a 549,79 ng/dL
14 anos: 8,91 a 535,34 ng/dL
15 anos: 65,96 a 756,50 ng/dL
16 a 21 anos: 228,16 a 710,74 ng/dL

Feminino: 2 a 10 anos: <7,00 a 11,86 ng/dL
11 a 15 anos: <7,00 a 27,57 ng/dL
16 a 21 anos: 11,78 a 43,34 ng/dL

Nota:

A interpretação deste exame em pacientes em uso de testosterona, hormônios esteroides ou compostos contendo biotina, exige cautela, pois estes podem interferir no resultado. Em caso de valores elevados ou discrepância com o quadro clínico, sugere-se, a critério médico, repetição do exame por outros métodos em nova amostra.

- Atenção aos novos valores de referência a partir de fevereiro de 2025.

CNES do responsável pela fase analítica: 2591014

ASSINATURA DIGITAL

3F9F96932B377E5FED46A14EA7698D89DACEB7E696703578F058CEE38E69F316F3596F02DCD13DF0

ATENÇÃO:


Para a interpretação de laudos laboratoriais é necessário correlacionar com informações clínicas conhecidas apenas por seu médico assistente.



Nome : HEBERT VERAS NUNES
RG : 1735556
DN : 27/03/1970
Médico : THAINA VERGINIO GERALDELLI
Convênio: PALMAS-SERVIR
Unidade : PAL - MATRIZ

Código da OS : 2001-67687-504
CPF : 440.995.411-34
Atendimento : 27/04/2026 - 06:30:36
Qnt de exames: 40
Página: 29/36

Responsável Técnico: Nayara de Oliveira Borba CRBM 3676.
Laboratório registrado no CRBM-3 sob o numero 96/0427 TO
Endereço da unidade : Q ACSU SO 20 AVENIDA JOAQUIM TEOTONIO SEGURADO, CONJ 01 LOTE 09, S/N - PALMAS - TO



Coleta: 27/04/2026 - 07:07:00

Liberação: 27/04/2026 - 14:23:07

Observações gerais: Resultado revisto e liberado.

LIBERADO ELETRONICAMENTE POR DRA.BEATRIZ TINOCO FRANCESCHI - CRF 4507

CNES do responsável pela fase analítica: 2591014

ASSINATURA DIGITAL

3F9F96932B377E5FED46A14EA7698D89DACEB7E696703578F058CEE38E69F316F3596F02DCD13DF0

ATENÇÃO:

Para a interpretação de laudos laboratoriais é necessário correlacionar com informações clínicas conhecidas apenas por seu médico assistente.



Nome : HEBERT VERAS NUNES
RG : 1735556
DN : 27/03/1970
Médico : THAINA VERGINIO GERALDELLI
Convênio: PALMAS-SERVIR
Unidade : PAL - MATRIZ

Código da OS : 2001-67687-504
CPF : 440.995.411-34
Atendimento : 27/04/2026 - 06:30:36
Qnt de exames: 40
Página: 30/36

Responsável Técnico: Nayara de Oliveira Borba CRBM 3676.
Laboratório registrado no CRBM-3 sob o número 96/0427 TO
Endereço da unidade : Q ACSU SO 20 AVENIDA JOAQUIM TEOTONIO SEGURADO, CONJ 01 LOTE 09, S/N - PALMAS - TO

TESTOSTERONA LIVRE

Método : Quimioluminescência
Material: SANGUE

RESULTADO: 0,8927 nmol/L

RESULTADO: 257,26 pg/mL

Valor de referência:

Homens : 17 a 40 anos : 0,11800 a 0,85300 nmol/L (34,01 a 245,82 pg/mL)
41 a 60 anos : 0,05800 a 0,63500 nmol/L (16,71 a 182,90 pg/mL)
61 a 90 anos : 0,06500 a 0,65900 nmol/L (18,73 a 189,91 pg/mL)

Mulheres: 17 a 50 anos : 0,00600 a 0,08000 nmol/L (1,73 a 23,05 pg/mL)
Menopausa sem reposição Hormonal: 0,00600 a 0,07100 nmol/L (1,73 a 20,46 pg/mL)
Menopausa com reposição Hormonal: 0,00400 a 0,05700 nmol/L (1,16 a 16,43 pg/mL)

A testosterona livre calculada não deve ser utilizada para pacientes com doenças que levam a grandes alterações de albumina sérica (por ex: insuficiência hepática e síndrome nefrótica). Para gestantes, os valores de testosterona livre calculada podem ser subestimados devido ao aumento do Estriol.

Fontes:

J Clin Endocrinol Metabol.84: 3666-72, 1999.
J Clin Endocrinol Metabol.89 (2): 525-33,2004.



Coleta: 27/04/2026 - 07:07:00

Liberação: 27/04/2026 - 14:23:09

Observações gerais: Resultado revisto e liberado.

LIBERADO ELETRONICAMENTE POR DRA.BEATRIZ TINOCO FRANCESCHI - CRF 4507

CNES do responsável pela fase analítica: 2591014

ASSINATURA DIGITAL

3F9F96932B377E5FED46A14EA7698D89DACEB7E696703578F058CEE38E69F316F3596F02DCD13DF0

ATENÇÃO:
Para a interpretação de laudos laboratoriais é necessário correlacionar com informações clínicas conhecidas apenas por seu médico assistente.



Nome : HEBERT VERAS NUNES
RG : 1735556
DN : 27/03/1970
Médico : THAINA VERGINIO GERALDELLI
Convênio: PALMAS-SERVIR
Unidade : PAL - MATRIZ

Código da OS : 2001-67687-504
CPF : 440.995.411-34
Atendimento : 27/04/2026 - 06:30:36
Qnt de exames: 40
Página: 31/36

Responsável Técnico: Nayara de Oliveira Borba CRBM 3676.
Laboratório registrado no CRBM-3 sob o numero 96/0427 TO
Endereço da unidade : Q ACSU SO 20 AVENIDA JOAQUIM TEOTONIO SEGURADO, CONJ 01 LOTE 09, S/N - PALMAS - TO

GLOBULINA LIGADORA DE HORMÔNIOS SEXUAIS


Método : Quimioluminescência

Material: SANGUE

RESULTADO: 22,4 nmol/L

Valor de referência: Homens < 50 anos: 11,54 a 54,49 nmol/l
Homens >= 50 anos: 17,33 a 71,50 nmol/l
Mulheres < 50 anos: 17,69 a 138,26 nmol/l
Mulheres >= 50 anos: 23,65 a 110,61 nmol/l

- Atenção aos novos valores de referência a partir de fevereiro de 2025.



Coleta: 27/04/2026 - 07:07:00

Liberação: 27/04/2026 - 14:23:06

LIBERADO ELETRONICAMENTE POR DRA.BEATRIZ TINOCO FRANCESCHI - CRF 4507

CORTISOL (08 HORAS)

Método : Quimioluminescência

Material: SANGUE

RESULTADO: 8,44 µg/dL

Valor de referência:
5,27 a 22,45 µg/dL

- Atenção aos novos valores de referência a partir de fevereiro de 2025.

Coleta: 27/04/2026 - 06:30:36

Liberação: 27/04/2026 - 12:16:22

LIBERADO ELETRONICAMENTE POR DRA.BEATRIZ TINOCO FRANCESCHI - CRF 4507

CNES do responsável pela fase analítica: 2591014

ASSINATURA DIGITAL

3F9F96932B377E5FED46A14EA7698D89DACEB7E696703578F058CEE38E69F316F3596F02DCD13DF0

ATENÇÃO:
Para a interpretação de laudos laboratoriais é necessário correlacionar com informações clínicas conhecidas apenas por seu médico assistente.



Nome : HEBERT VERAS NUNES
RG : 1735556
DN : 27/03/1970
Médico : THAINA VERGINIO GERALDELLI
Convênio: PALMAS-SERVIR
Unidade : PAL - MATRIZ

Código da OS : 2001-67687-504
CPF : 440.995.411-34
Atendimento : 27/04/2026 - 06:30:36
Qnt de exames: 40
Página: 32/36

Responsável Técnico: Nayara de Oliveira Borba CRBM 3676.
Laboratório registrado no CRBM-3 sob o numero 96/0427 TO
Endereço da unidade : Q ACSU SO 20 AVENIDA JOAQUIM TEOTONIO SEGURADO, CONJ 01 LOTE 09, S/N - PALMAS - TO

PROLACTINA

Método : Quimioluminescência
Material: SANGUE

RESULTADO: 6,12 ng/mL

Valor de referência:

Mulheres
Não grávidas : 2,8 - 29,2 ng/mL
Gravidez.....: 9,7 - 208,5 ng/mL
Pós-menopausa: 1,8 - 20,3 ng/mL

Homens.....: 2,1 - 17,7 ng/mL

- Atenção aos novos valores de referência a partir de fevereiro de 2025.

Coleta: 27/04/2026 - 07:07:00

Liberação: 27/04/2026 - 14:23:31

LIBERADO ELETRONICAMENTE POR DRA.BEATRIZ TINOCO FRANCESCHI - CRF 4507


VITAMINA B12

Método : Quimioluminescência
Material: SANGUE

RESULTADO: 250 pg/mL

Valor de referência:

211 - 911 pg/mL



Coleta: 27/04/2026 - 06:30:36

Liberação: 27/04/2026 - 12:02:02

LIBERADO ELETRONICAMENTE POR DRA.BEATRIZ TINOCO FRANCESCHI - CRF 4507

CNES do responsável pela fase analítica: 2591014

ASSINATURA DIGITAL

3F9F96932B377E5FED46A14EA7698D89DACEB7E696703578F058CEE38E69F316F3596F02DCD13DF0

ATENÇÃO:
Para a interpretação de laudos laboratoriais é necessário correlacionar com informações clínicas conhecidas apenas por seu médico assistente.



Nome : HEBERT VERAS NUNES
RG : 1735556
DN : 27/03/1970
Médico : THAINA VERGINIO GERALDELLI
Convênio: PALMAS-SERVIR
Unidade : PAL - MATRIZ

Código da OS : 2001-67687-504
CPF : 440.995.411-34
Atendimento : 27/04/2026 - 06:30:36
Qnt de exames: 40
Página: 33/36

Responsável Técnico: Nayara de Oliveira Borba CRBM 3676.

Laboratório registrado no CRBM-3 sob o numero 96/0427 TO

Endereço da unidade : Q ACSU SO 20 AVENIDA JOAQUIM TEOTONIO SEGURADO, CONJ 01 LOTE 09, S/N - PALMAS -TO

VITAMINA D3 25-HIDROXI

Método : Quimioluminescência

Material: SANGUE

RESULTADO: 68 ng/mL

Valor de referência:

Desejável (População sem comorbidades): Acima de 20 ng/mL

Grupos de risco*.....: 30 a 60 ng/mL

Notas:


1- *Grupos de risco: idosos, gestantes, lactantes, pacientes com raquitismo/osteomalácia, osteoporose, pacientes com história de quedas e fraturas, causas secundárias de osteoporose (doenças e medicações), hiperparatiroidismo, doenças inflamatórias, doenças autoimunes, doença renal crônica e síndromes de má absorção.

2- Valores acima de 100 ng/mL estão associados a risco de hipercalcemia e intoxicação.

Fonte:

Posicionamento Oficial da Sociedade Brasileira de Patologia Clínica/Medicina Laboratorial (SBPC/ML) e da Sociedade Brasileira de Endocrinologia e Metabologia (SBEM), 2017.

Atenção aos novos valores de referência a partir de 01/02/2018.



Coleta: 27/04/2026 - 07:07:00

Liberação: 27/04/2026 - 14:23:21

LIBERADO ELETRONICAMENTE POR DRA.BEATRIZ TINOCO FRANCESCHI - CRF 4507

CNES do responsável pela fase analítica: 2591014

ASSINATURA DIGITAL

3F9F96932B377E5FED46A14EA7698D89DACEB7E696703578F058CEE38E69F316F3596F02DCD13DF0

ATENÇÃO:

Para a interpretação de laudos laboratoriais é necessário correlacionar com informações clínicas conhecidas apenas por seu médico assistente.



Nome : HEBERT VERAS NUNES
RG : 1735556
DN : 27/03/1970
Médico : THAINA VERGINIO GERALDELLI
Convênio: PALMAS-SERVIR
Unidade : PAL - MATRIZ

Código da OS : 2001-67687-504
CPF : 440.995.411-34
Atendimento : 27/04/2026 - 06:30:36
Qnt de exames: 40
Página: 34/36

Responsável Técnico: Nayara de Oliveira Borba CRBM 3676.
Laboratório registrado no CRBM-3 sob o numero 96/0427 TO
Endereço da unidade : Q ACSU SO 20 AVENIDA JOAQUIM TEOTONIO SEGURADO, CONJ 01 LOTE 09, S/N - PALMAS -TO

ZINCO SERICO

Método : Colorimétrico

Material: SANGUE

RESULTADO: 77 ug/dL

Valor de referência:

Crianças:

Menor que 4 meses: 65 a 137 ug/dL 1 a 5 anos: 65 a 118 ug/dL
4 a 12 meses : 65 a 130 ug/dL 6 a 9 anos: 78 a 105 ug/dL

	Masculino	Feminino
10 a 13 anos:	78 a 98 ug/dL	78 a 118 ug/dL
14 a 19 anos:	65 a 118 ug/dL	59 a 98 ug/dL

Adultos : 46 a 150 ug/dL
Deficiência: < que 30 ug/dL



Coleta: 27/04/2026 - 07:07:00

Liberação: 28/04/2026 - 02:41:39

LIBERADO ELETRONICAMENTE POR DRA. LIDIA FREIRE ABDALLA CRF-DF 1453

ESTE EXAME FOI REALIZADO EM NÚCLEO TÉCNICO ACREDITADO PELO COLÉGIO AMERICANO DE PATOLOGIA (CAP).

CNES do responsável pela fase analítica: 3027694

ASSINATURA DIGITAL

3F9F96932B377E5FED46A14EA7698D89DACEB7E696703578F058CEE38E69F316F3596F02DCD13DF0

ATENÇÃO:

Para a interpretação de laudos laboratoriais é necessário correlacionar com informações clínicas conhecidas apenas por seu médico assistente.



Nome : HEBERT VERAS NUNES
RG : 1735556
DN : 27/03/1970
Médico : THAINA VERGINIO GERALDELLI
Convênio: PALMAS-SERVIR
Unidade : PAL - MATRIZ

Código da OS : 2001-67687-504
CPF : 440.995.411-34
Atendimento : 27/04/2026 - 06:30:36
Qnt de exames: 40
Página: 35/36

Responsável Técnico: Nayara de Oliveira Borba CRBM 3676.
Laboratório registrado no CRBM-3 sob o numero 96/0427 TO
Endereço da unidade : Q ACSU SO 20 AVENIDA JOAQUIM TEOTONIO SEGURADO, CONJ 01 LOTE 09, S/N - PALMAS - TO

SELÊNIO

Método : Espectrometria de massas com plasma acoplado indutivamente - ICP-MS - IN HOUSE

Material: SORO

RESULTADO: 73,7 $\mu\text{g/L}$

Valor de referência:

- Crianças até 2 anos: 16,0 a 71,0 $\mu\text{g/L}$
- Crianças de 2 a 4 anos: 40,0 a 103,0 $\mu\text{g/L}$
- Crianças de 4 a 16 anos: 55,0 a 135,0 $\mu\text{g/L}$
- Adultos: 63,0 a 160,0 $\mu\text{g/L}$

Fonte: Burtis C, Bruns D. Tietz Fundamentals of Clinical Chemistry and Molecular Diagnostics 7ed. St Louis: Elsevier, 2012 491-493.

Coleta: 27/04/2026 - 07:07:00

Liberação: 30/04/2026 - 13:45:55

LIBERADO ELETRONICAMENTE POR DR. JOSE EDUARDO BUENO CRF-DF 4637.

ESTE EXAME FOI REALIZADO EM NÚCLEO TÉCNICO ACREDITADO PELO COLÉGIO AMERICANO DE PATOLOGIA (CAP).

CNES do responsável pela fase analítica: 3027694

ASSINATURA DIGITAL

3F9F96932B377E5FED46A14EA7698D89DACEB7E696703578F058CEE38E69F316F3596F02DCD13DF0

ATENÇÃO:

Para a interpretação de laudos laboratoriais é necessário correlacionar com informações clínicas conhecidas apenas por seu médico assistente.



Nome : HEBERT VERAS NUNES
RG : 1735556
DN : 27/03/1970
Médico : THAINA VERGINIO GERALDELLI
Convênio: PALMAS-SERVIR
Unidade : PAL - MATRIZ

Código da OS : 2001-67687-504
CPF : 440.995.411-34
Atendimento : 27/04/2026 - 06:30:36
Qnt de exames: 40
Página: 36/36

Responsável Técnico: Nayara de Oliveira Borba CRBM 3676.
Laboratório registrado no CRBM-3 sob o numero 96/0427 TO
Endereço da unidade : Q ACSU SO 20 AVENIDA JOAQUIM TEOTONIO SEGURADO, CONJ 01 LOTE 09, S/N - PALMAS - TO


PSA TOTAL E LIVRE

Método : Quimioluminescência
Material: SANGUE

PSA TOTAL: 1,85 ng/mL

Valor de referência:

0,0 - 4,0 ng/mL



PSA LIVRE: 0,41 ng/mL



RELAÇÃO PSA LIVRE/PSA TOTAL: 22,1 %

Valor de referência:

Maior que 25%. A relação PSA LIVRE/TOTAL deve ser considerada apenas quando o PSA TOTAL estiver entre 4,0 a 10,0 ng/mL.

Coleta: 27/04/2026 - 07:07:00

Liberação: 27/04/2026 - 14:23:32

LIBERADO ELETRONICAMENTE POR DRA.BEATRIZ TINOCO FRANCESCHI - CRF 4507

CNES do responsável pela fase analítica: 2591014

ASSINATURA DIGITAL

3F9F96932B377E5FED46A14EA7698D89DACEB7E696703578F058CEE38E69F316F3596F02DCD13DF0

ATENÇÃO:
Para a interpretação de laudos laboratoriais é necessário correlacionar com informações clínicas conhecidas apenas por seu médico assistente.

